


So stärken Sie Ihr eLearning mit dem mysimpleshow *video maker*

Sie möchten die Weiterbildung Ihrer Mitarbeiter so effizient wie möglich gestalten? Wir zeigen Ihnen, wie Sie mit dem mysimpleshow video maker zeitgemäße und zugleich ansprechende eLearnings erstellen und dabei die herausragenden Möglichkeiten des multimedialen Lernens für Ihre Zwecke nutzen.



Eines ist klar:

Das „E“ ist aus dem Learning nicht mehr wegzudenken.

Schließlich nutzen wir die uns überall zugänglichen Medien Smartphone, Tablet und Computer nicht nur für die Kommunikation, sondern ganz selbstverständlich auch für die Weiterbildung in Beruf und Freizeit. Von der schnellen Google-Suche um eine Frage zu beantworten, über die Weiterbildung per Video oder Podcast – überall lernen wir digital und meistens online.



“Online learning is not the next big thing, it is the now big thing!”

Donna J. Abernathy, Editor

Dabei zeigen die Entwicklungen der letzten Jahre einige Tendenzen, die für Entscheider im Learning-and-Development-Bereich nicht zu unterschätzen sind. Hier erfahren Sie, wie [mysimpleshow video maker](#), der einfachste und flexibelste Erklärvideo-Creator der Welt, Sie bei diesen Herausforderungen unterstützt.

Mobiles Lernen nach Bedarf

Ein entscheidender Aspekt unseres Lernverhaltens im eLearning ist inzwischen so selbstverständlich für uns, dass er schwer zu bemerken ist: Wir lernen nach Bedarf – und damit potenziell immer und von überall. Der Zugang zu einem großen Teil des Menschheitswissens via Smartphone, direkt greifbar aus der Hosentasche, macht es möglich.

Geben Sie Ihren Mitarbeitern die Möglichkeit, „tote Zeit“ auf dem Weg zur Arbeit oder in Wartesituationen für Ihre Weiterbildung zu nutzen. Laden Sie dafür Ihre mit dem *video maker* erstellten Erklärvideos ins Netz. So sind die Lerneinheiten jederzeit und von überall aus abrufbar und liefern die nötigen Erklärungen, wann immer ein Bedarf entsteht.

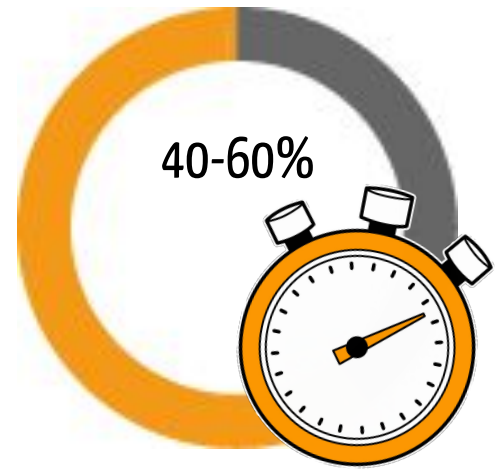
Weil der mysimpleshow *video maker* komplett webbasiert operiert, ist auch die Erstellung und Überarbeitung der Erklärvideos zeitlich und örtlich uneingeschränkt möglich. Womit wir zu unserem nächsten Punkt kommen.

Auch im Wissensmanagement den Anschluss nicht verlieren

Die Welt verändert sich immer schneller und mit ihr das Wissen. Ein zeitgemäßes Wissensmanagement berücksichtigt diese Tendenz und setzt auf anpassbare und modulare Formate. Das verringert Missverständnisse und Fehler im Prozess und sorgt für praxisnahe, aktuelle und stets zuverlässige Inhalte.

Mit dem mysimpleshow *video maker* sind Sie hier auf der richtigen Seite


Denn ein damit erstelltes Erklärvideo ist jederzeit in der Benutzeroberfläche des *video makers* editierbar. Ändern Sie Texte, ergänzen Sie Inhalte oder tauschen Sie Bilder aus – mehr als ein paar Klicks sind dafür nicht nötig. Oder unterteilen Sie Ihre Unterrichtseinheit in mehrere kleine Module, die als eigenständige Videos fungieren. So passen Sie Ihr eLearning einfach und schnell an Bedarfe, Herausforderungen und Veränderungen an und agieren im Wissensmanagement agil und flexibel.



40-60% weniger Zeitaufwand für das gleiche Ergebnis (im Vergleich zu konventionellen Lernmethoden)



Der eLearning Markt wird für das Jahr 2025 auf einen Wert von **325 Milliarden USD** geschätzt



eLearning erhöht die gespeicherten Lerninhalte um **25-60%**

Situatives MicroLearning und Gamification

Darüber hinaus eignen sich kurze Erklärvideos hervorragend für gleich mehrere Aspekte eines umfassenden eLearnings. Clips von 30 bis 90 Sekunden lassen sich zum Beispiel als Lernnuggets nutzen um den Lernenden die zu vermittelnden Inhalte häppchenweise zuzuführen – das macht Appetit auf mehr! Die so portionierten Inhalte motivieren und bleiben besser im Gedächtnis, wie der Ansatz des Micro Learnings zeigt.

Auch eignen sich die kleinen Einheiten hervorragend für das Lernen unterwegs – Mobile Learning – sowie für das situative Lernen. Schließlich gilt: Was direkt mit einer konkreten Situation oder Anwendung verknüpft werden kann, bleibt besonders gut im Gedächtnis. Ermöglichen Sie Ihren Mitarbeitern, diesen Vorteil zu nutzen, indem Sie ihnen die passenden Erklärvideos dort zur Verfügung stellen, wo sich Fragen auftun.



Um starke Anreize für die Lernenden zu schaffen, bietet sich darüber hinaus auch die Einbindung von unterschiedlich langen Videos in eine Lernumgebung an, die mithilfe von Gamification-Ansätzen den Wissenserwerb attraktiver und effektiver macht.



Individueller lernen

Wie die Lernforschung der letzten Jahre zeigt, führt es zu besseren Ergebnissen, wenn Lernmethoden individuell an die Lernenden angepasst werden. Schließlich lernen wir alle unterschiedlich. Soll das berücksichtigt werden, empfiehlt sich die Erstellung verschiedener Lernwege, welche dieselben Inhalte in unterschiedlichem Tempo und Stil an verschiedene Zielgruppen vermitteln.

Um das mithilfe des *video makers* umzusetzen, empfehlen wir die Erstellung eines „Basis-Videos“, das alle relevanten Inhalte enthält und sammelt. Schauen Sie sich anschließend Ihre unterschiedlichen Zielgruppen an.

Fragen Sie sich:

- Was ist ihr Wissensstand?
- Mit welcher Art zu lernen sind sie gut vertraut?
- Was sind ihre Sorgen, Ängste und Wünsche? (eine passende emotionale Ansprache stärkt die Lerneffekte)
- Welche Inhaltsdichte und welches Tempo sind für sie verträglich?

Erstellen Sie anschließend Kopien des Basis-Videos und passen Sie die Kopien an die jeweiligen Zielgruppen und die zuvor definierten Rahmenbedingungen an.

Dieser Vorgang mag zunächst zeitraubend erscheinen, doch besonders bei Lerninhalten mit langer Haltbarkeit lohnt sich der Aufwand. Durch den größeren Lernerfolg wird das vermittelte Wissen besser verankert und das Selbstbewusstsein der Mitarbeiter gestärkt.



Blended Learning

Im Blended Learning verbinden sich die Stärken der bewährten Offline-Lernformate mit den Möglichkeiten des multimedialen Lernens. Die Kombination verschiedener Methoden unterstützt die individuelle Anpassung an verschiedene Zielgruppen und sorgt für mehr Abwechslung innerhalb des Lernerlebnisses.

Mit dem mysimpleshow *video maker* erstellte Erklärvideos spielen ihre Stärken nicht nur im Alleingang aus. Auch als Einführung in eine mündliche Präsentation, als Zwischenspiel zur Auflockerung eines Vortrags, in Kombination mit anderen Videos oder als Elemente eines Quiz können sie glänzen.

Sie haben den Großteil Ihrer Inhalte bereits als Videos im mysimpleshow *video maker* umgesetzt, möchten nun aber mit einem Medienmix dem Blended-Learning-Ansatz folgen? Kein Problem! Lassen Sie sich vom *video maker* dafür einfach den Sprechertext eines Videos ausgeben (auf der letzten Seite der Videofinalisierung), um unkompliziert mit dem Text zu arbeiten.



Zum Beispiel könnten Sie eine spielerische Lernaufgabe stellen, indem Sie den Text austeilen und die Lernenden Bilder dazu erstellen oder dem Text zuordnen lassen. Oder Sie könnten den Text mündlich vortragen, während Sie das Video ohne Sprecher abspielen lassen, um einen besonderen Fokus zu schaffen.



Oder Sie verwandeln Ihr Erklärvideo in ein Quiz, indem Sie die Bilder des Videos per Screenshot in Folien verwandeln, neue Bezüge herstellen und Fragen aus dem Sprechertext generieren. Lassen Sie Ihrer Kreativität freien Lauf und entdecken Sie neue Möglichkeiten, mit dem mysimpleshow *video maker* zu arbeiten. So schaffen Sie mehr Abwechslung und sorgen für ein ansprechendes und lebendiges Lernerlebnis.

Interactive Learning

simpleshow macht klick!



Das interaktive Lernen verbindet für viele Lerner entscheidende Stärken des eLearnings: ansprechend, verspielt und digital. Und auch das ist mit mysimpleshow *video maker* möglich! Erweitern Sie Ihr Erklärvideo um eine interaktive Wissensabfrage, aktivieren Sie die Lernenden und verankern Sie Ihre Inhalte tief in ihrem Gedächtnis. Denn wer nicht nur schaut, sondern auch tut, lernt nachweislich am besten – und hat dabei auch noch Spaß!

Für Enterprise-Kunden bietet der mysimpleshow *video maker* die Erweiterung eines Videos um:

- Ein Quiz-Paket aus bis zu 3 Multiple Choice oder Single Choice Interaktionen
- Eine Einzel-Interaktion, etwa eine Quiz-Frage, eine Drag & Drop Aktion oder Hotspots
- Ein klickbares Menü im Kachel-Design mit Verlinkungen auf Videos oder andere Seiten
- Einen klickbaren Link innerhalb oder am Ende eines simpleshow-Videos

Die Erweiterung wird als SCORM-Paket exportiert und lässt sich so ganz einfach in das unternehmenseigene LMS integrieren. Selbstverständlich können Sie auch Ihre CI-Farbe, Ihre CI-Font und Ihr Logo in der Erweiterung nutzen.

Bringen Sie mit interaktiven Elementen Ihr Erklärvideo aufs nächste Level! Sie sind noch unentschlossen? Wir haben in einer Marktforschung Erklärvideos und interaktive eLearnings verglichen. Das Ergebnis: Beide Formate haben unterschiedliche Vorteile. Verschaffen Sie sich [hier einen Überblick](#).

